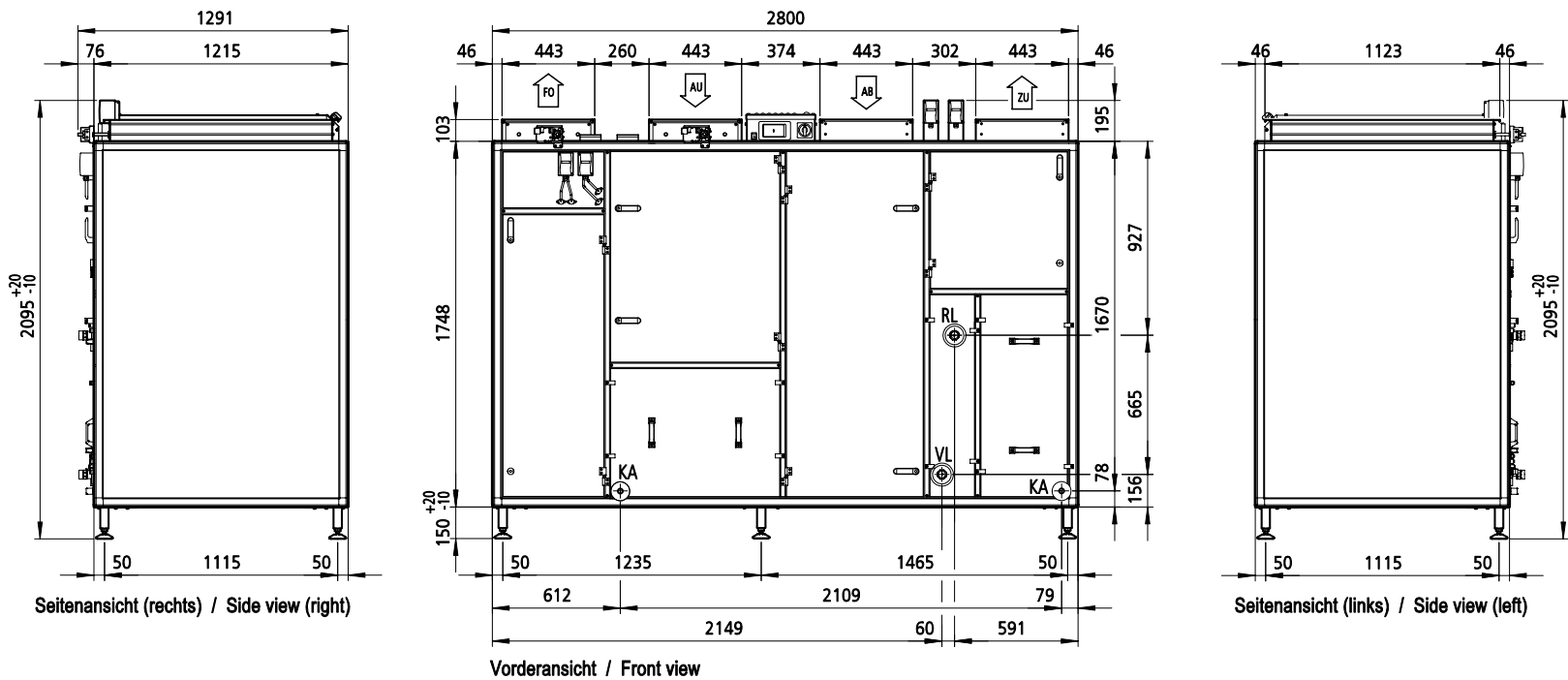
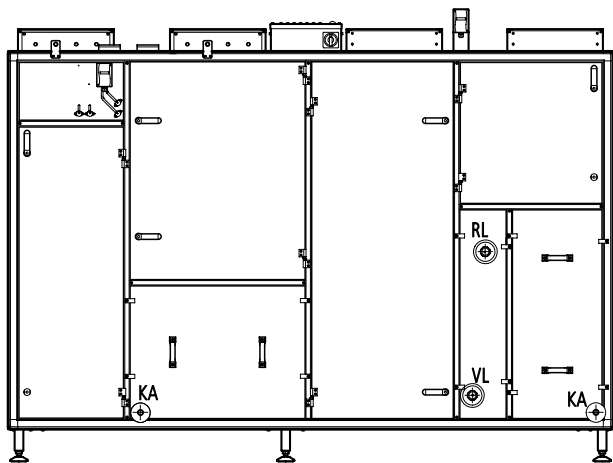


KaCompact KG, BG 60,vertikal, Abluft rechts, Abmessungen [mm] / KaCompact KG, model 60, vertical, extract air right, dimensions [mm]

Beispiel mit Kühlregister und mit Elektroanschluss KaControl / Example with cooling coil and with electrical connection KaControl



Beispiel mit Kühlregister und auf Klemmleiste verdrahtet
Example with cooling coil and with factory wired onto terminal board

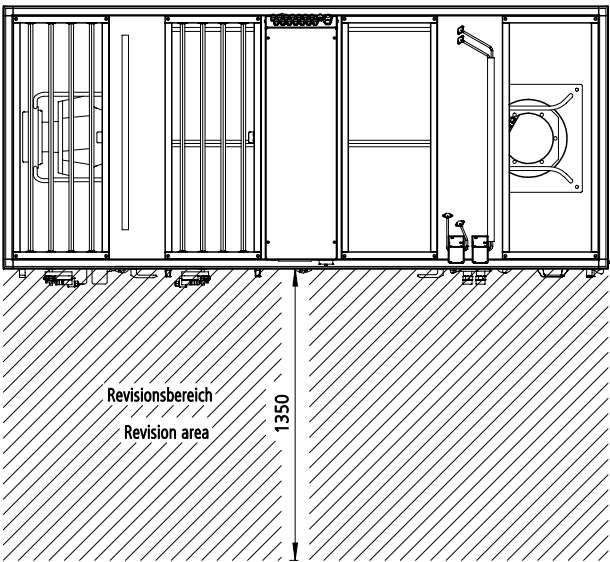


Vorderansicht / Front view

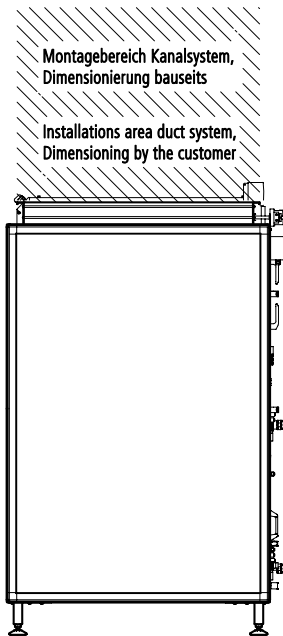
Variante / Variant

LEGENDE / LEGEND

VL = Vorlauf, Außengewinde 1 1/4" / Flow, external thread 1 1/4"
RL = Rücklauf, Außengewinde 1 1/4" / Return, external thread 1 1/4"
KA = Kondensatablauf 3/4" / Condensate drain 3/4"

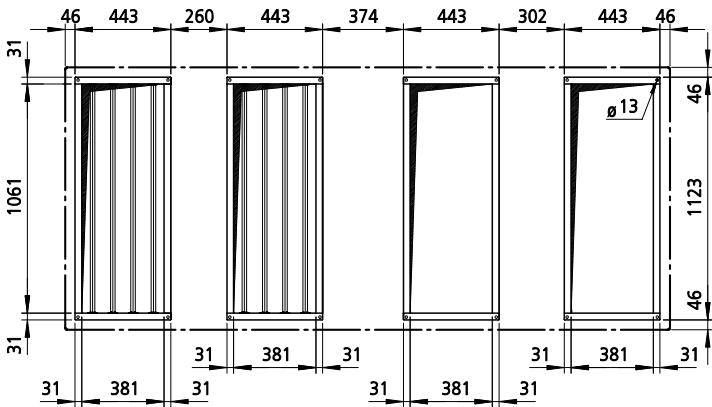


Draufsicht / Top view



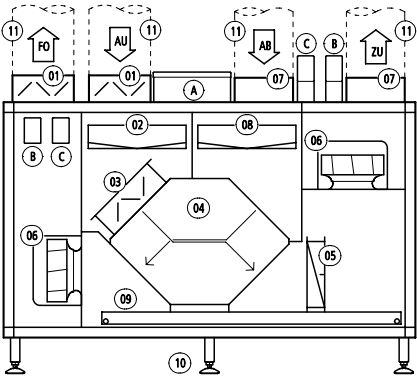
Seitenansicht (links) / Side view (left)

Detail / Detail



Abmessungen Anschlussrahmen / Dimensions connection frame

Schematische Darstellung / Schematic representation



LEGENDE / LEGEND

- 01 Sperrjalousie / Louvre
- 02 Filter ePM1>50% (F7) / Filter ePM1>50% (F7)
- 03 Bypassklappe / Bypass damper
- 04 Gegenstrom-Plattenwärmetauscher / Cross-flow plate heat exchanger
- 05 Kühlregister PKW (optional) / Cooling Coil CHW (optional)
- 06 Ventilator / Fan
- 07 Anschlussrahmen / Connection frame
- 08 Filter ePM10>50% (M5) / Filter ePM10>50% (M5)
- 09 Kondensatwanne / Condensate tray
- 10 Stellfüße (einstellbar) / Adjustable feet (height-adjustable)
- 11 Anbauteile(bauseits) / Accessory (by the customer)

Luftarten / Air types

AU = Außenluft / Outdoor air (ODA)
ZU = Zuluft / Supply air (SUP)
AB = Abluft / Extract air (ETA)
FO = Fortluft / Exhaust air (EHA)

Reglungsvarianten / Control options

Elektroanschluss (*00) / Electrical connection (*00)
A auf Klemmleiste verdrahtet / factory wired onto terminal board
B Filter-Differenzdrucksensor / Filter differential pressure sensor

Elektroanschluss (*H2) / Electrical connection (*H2)

A KaControl / KaControl
B Filter-Differenzdrucksensor / Filter differential pressure sensor
C Volumstromsensor / Air volume sensor

				Datum	Name	Format	Art-Gr.	Version	CAD-Nr.
				Erst.	05.01.2023	sw	3	462	2
				Änder.					
				KAMPMANN 49794 Lingen (Ems) Tel. (0591) 7108-0 • Fax 7108-300 eMail: info@kampmann.de Internet: www.kampmann.de					
				CAD-Zeichnung technische Zeichnungen					
				KaCompact KG Abmessungen					
				Angeb.-Nr.					
				Auftr.-Nr.					
				DE / EN					
Index	Änderung	Datum	Name	Zul.Abw.	ISO 2768-m	Bereich	Dokumentation	Maßstab	1:35 Blatt