

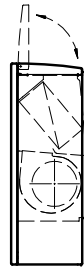
Venkon Umluft, freistehende Ausführung, mit Verkleidung
Vorderansicht



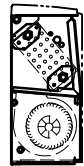
Venkon Umluft, freistehende Ausführung, mit Verkleidung
Draufsicht



Venkon Umluft, freistehende Ausführung, mit Verkleidung
Unteransicht, - Position der Bohrungen für Bodenbefestigung




Venkon Umluft, freistehende Ausführung
mit Verkleidung Seitenansicht

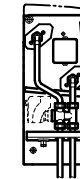


Venkon Umluft, Grundgerät
Seitenansicht

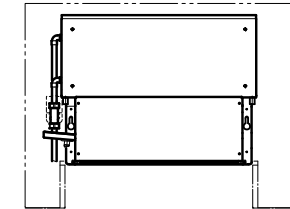
Ausführung 2 Leiter, 3 Rohrreihen mit 2-Leiter Ventil-Kit und Kondensatwanne



Unteransicht (mit Verkleidung)



Seitenansicht

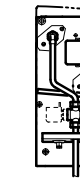


Vorderansicht

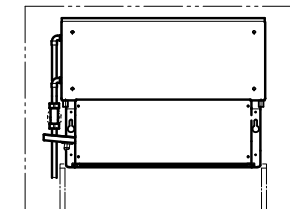
Ausführung 2 Leiter, 4 Rohrreihen mit 2-Leiter Ventil-Kit und Kondensatwanne



Unteransicht (mit Verkleidung)



Seitenansicht



Vorderansicht

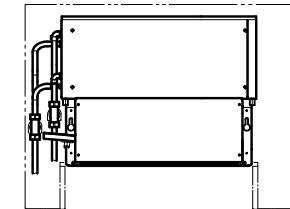
Ausführung 2 Leiter, 4 Rohrreihen mit 4-Leiter Ventil-Kit und Kondensatwanne



Unteransicht (mit Verkleidung)

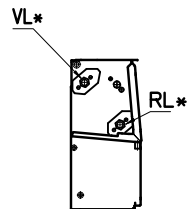


Seitenansicht

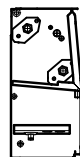


Vorderansicht

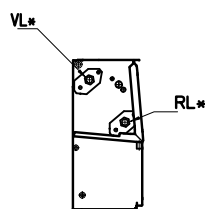
2 Leiter, 3 Rohrreihen



2 Leiter, 3 Rohrreihen



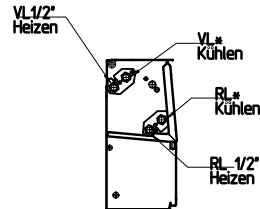
2 Leiter, 4 Rohrreihen



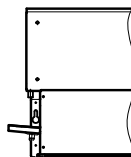
2 Leiter, 4 Rohrreihen



4 Leiter, 4 Rohrreihen



Vorderansicht



*Baugröße 1-4 = 1/2"
Baugröße 5-7 = 3/4"

Anzahl	Stamnteil-Nr.	Abm.	Werkstoff	Nr.
Stamm-Nr.	Folge-Nr.	M 1:12 Zul.Abw. ISO 2768-m	Format Art-Gr. Sortier-Nr. Vers.	Revision Konstruk. Bl.
Projekt-Nr.	Erst.	Datum	Name	2 148 1 411252
Auftr-Nr.	12.06.08	17.06.08	dw	
STL-Nr.	Ander.			
	Gepr.			
	Freig.			
Venkon Umluft BG 3 freistehende Ausführung Abmessungen Zubehör VentilKit				
Index	Änderung	Datum	Name	
KÄNDMANN 43794 Lingen Tel. 0591-7108-0				