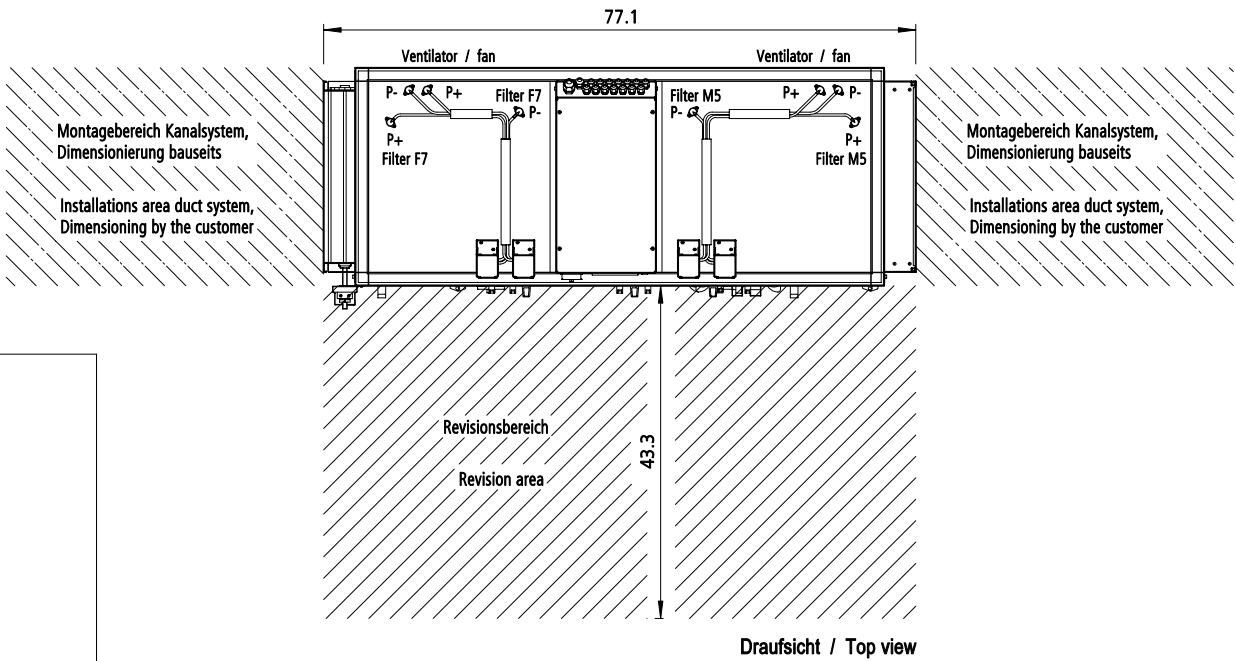
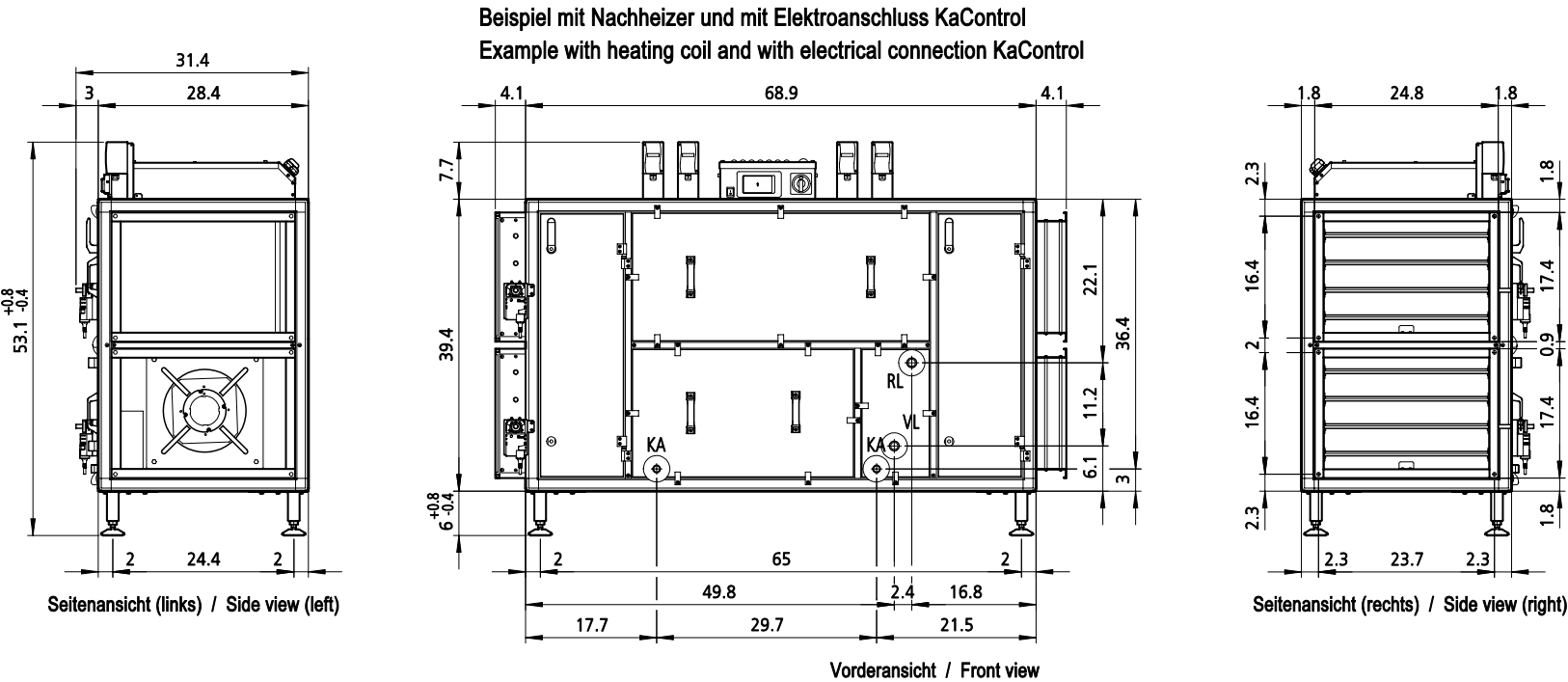
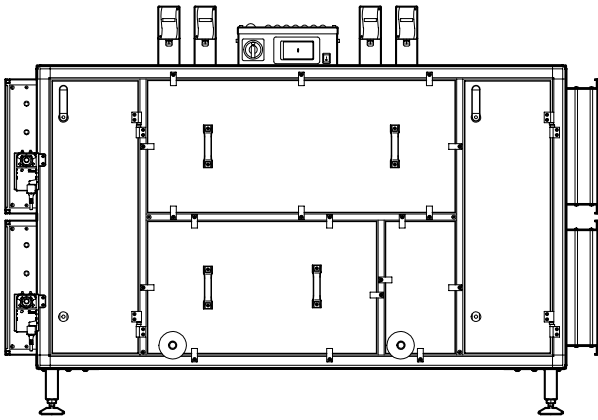


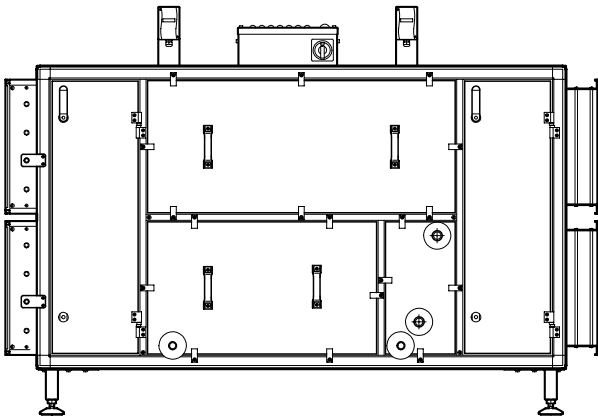
KaCompact KG, BG 15, horizontal, Abluft rechts, Abmessungen [Inch] / KaCompact KG, model 15, horizontal, extract air right, dimensions [Inch]



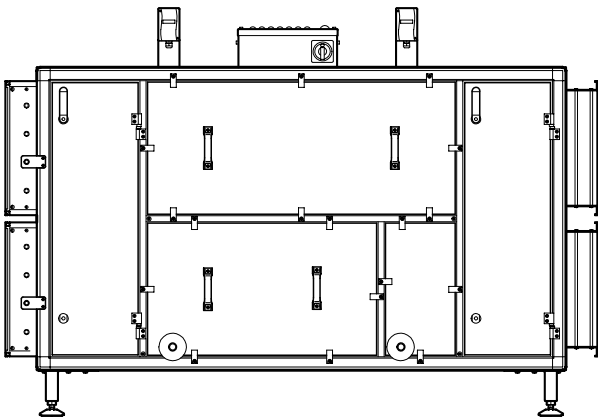
Beispiel ohne Nachheizer und mit Elektroanschluss KaControl
Example without heating coil and with electrical connection KaControl



Beispiel mit Nachheizer und auf Klemmleiste verdrahtet
Example with heating coil and with factory wired onto terminal board



Beispiel ohne Nachheizer und auf Klemmleiste verdrahtet
Example without heating coil and with factory wired onto terminal board



LEGENDE / LEGEND

VL = Vorlauf, Außengewinde 1" / Flow, external thread 1"
RL = Rücklauf, Außengewinde 1" / Return, external thread 1"
KA = Kondensatablauf 3/4" / Condensate drain 3/4"

Abmessungen Anschlussrahmen / Dimensions connection frame

Schematische Darstellung / Schematic representation

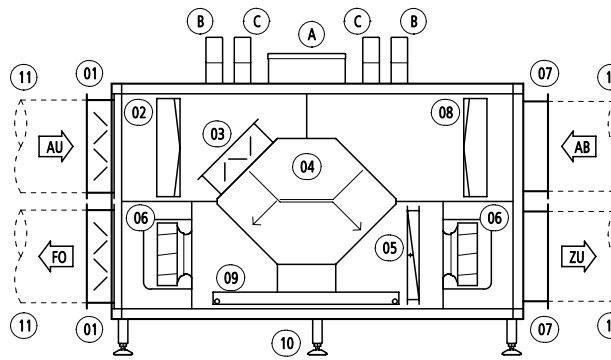
Luftarten / Air types

AU = Außenluft / Outdoor air (ODA)
ZU = Zuluft / Supply air (SUP)
AB = Abluft / Extract air (ETA)
FO = Fortluft / Exhaust air (EHA)

Reglungsvarianten / Control options

Elektroanschluss (*00) / Electrical connection (*00)
A auf Klemmleiste verdrahtet / factory wired onto terminal board
B Filter-Differenzdrucksensor / Filter differential pressure sensor

Elektroanschluss (*H2) / Electrical connection (*H2)
A KaControl / KaControl
B Filter-Differenzdrucksensor / Filter differential pressure sensor
C Volumstromsensor / Air volume sensor



LEGENDE / LEGEND

01 Sperrjalousie / Louvre
02 Filter ePM1>50% (F7) / Filter ePM1>50% (F7)
03 Bypassklappe / Bypass damper
04 Gegenstrom-Plattenwärmetauscher / Cross-flow plate heat exchanger
05 Heizregister PWW (optional) / Heating coil LPHW (optional)
06 Ventilator / Fan
07 Anschlussrahmen / Connection frame
08 Filter ePM10>50% (M5) / Filter ePM10>50% (M5)
09 Kondensatwanne / Condensate tray
10 Stellfüße (einstellbar) / Adjustable feet (height-adjustable)
11 Anbauteile(bauseits) / Accessory (by the customer)

				Datum	Name	Format	Art-Gr.	Version	CAD-Nr.
				Erst.	08.09.22	sw	3	462	2
				Änder.	26.09.22	sw			
				KAMPMANN					
				49794 Lingen (Ems)					
				Tel. (0591) 7108-0 · Fax 7108-300					
				eMail: info@kampmann.de					
				Internet: www.kampmann.de					
				Angeb.-Nr.					
				Auftr.-Nr.					
				Zul.Abw. ISO 2768-m					
				Bereich Dokumentation					
				Maßstab 1:50 Blatt					