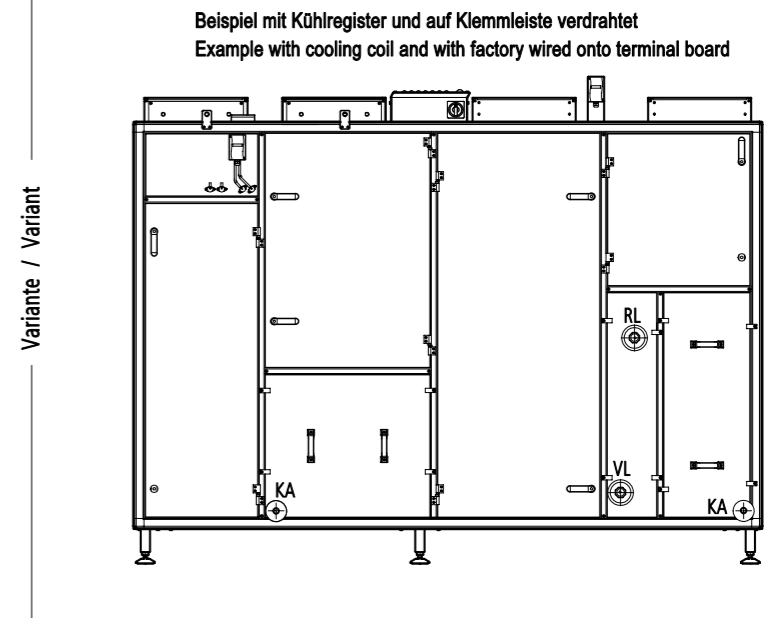
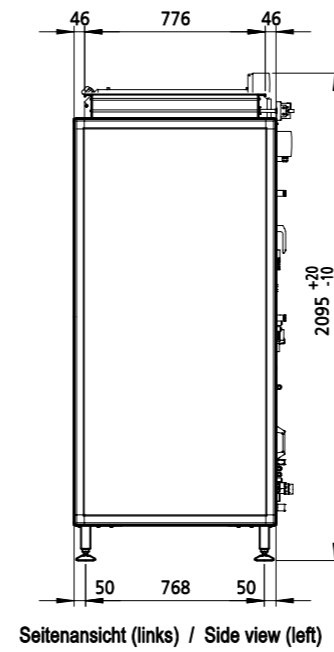
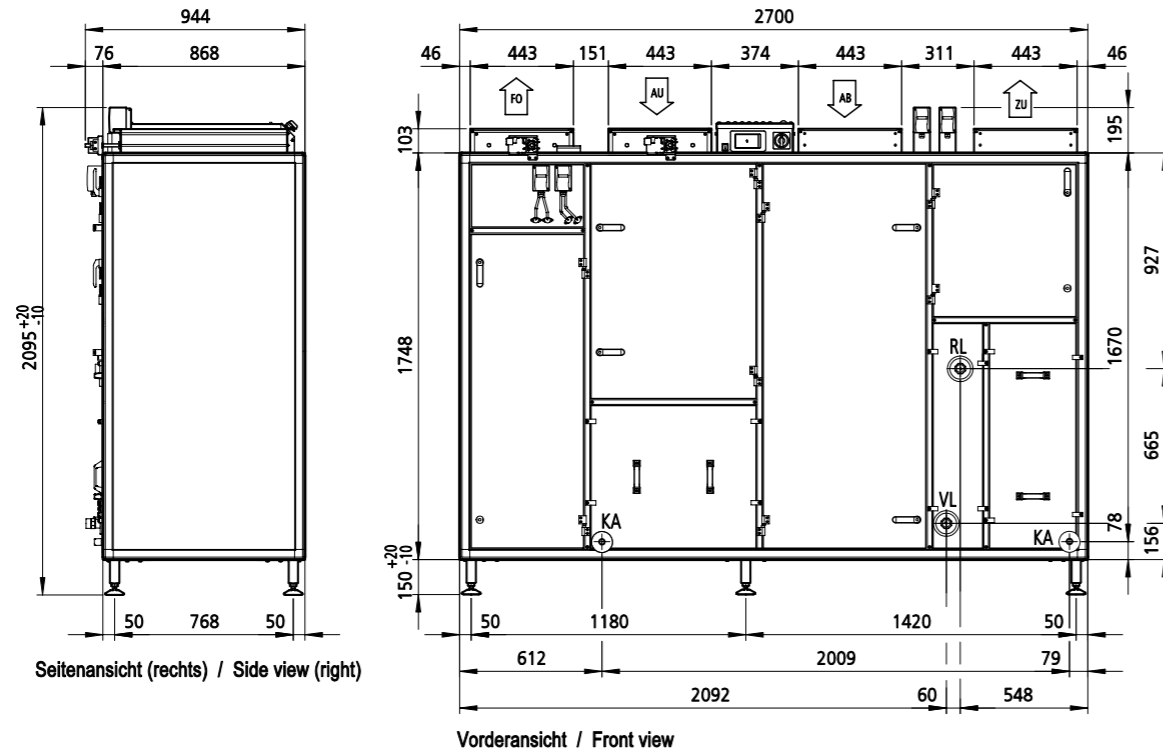
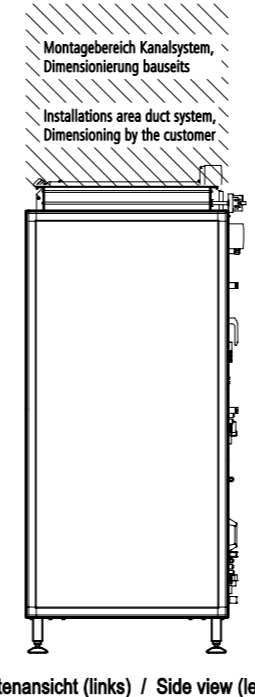
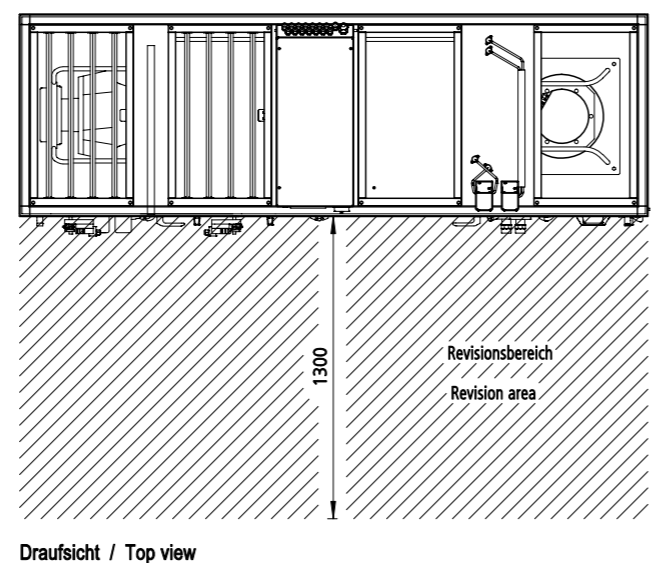


KaCompact KG, BG 40, vertikal, Abluft rechts, Abmessungen [mm] / KaCompact KG, model 40, vertical, extract air right, dimensions [mm]

Beispiel mit Kühlregister und mit Elektroanschluss KaControl / Example with cooling coil and with electrical connection KaControl

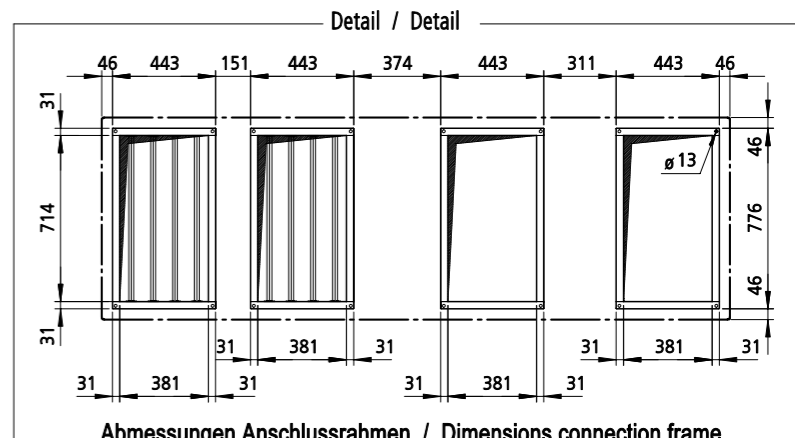


Variante / Variant



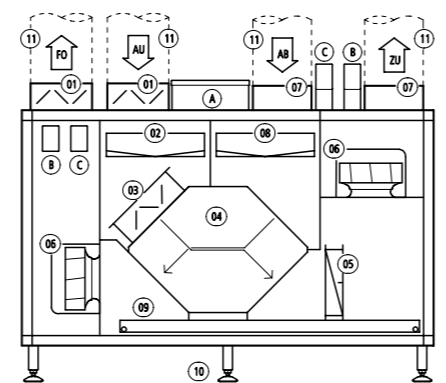
LEGENDE / LEGEND

VL = Vorlauf, Außengewinde 1 1/4" / Flow, external thread 1 1/4"
 RL = Rücklauf, Außengewinde 1 1/4" / Return, external thread 1 1/4"
 KA = Kondensatablauf 3/4" / Condensate drain 3/4"



Abmessungen Anschlussrahmen / Dimensions connection frame

Schematische Darstellung / Schematic representation



Luftarten / Air types

AU = Außenluft / Outdoor air (ODA)
 ZU = Zuluft / Supply air (SUP)
 AB = Abluft / Extract air (ETA)
 FO = Fortluft / Exhaust air (EHA)

Reglungsvarianten / Control options

Elektroanschluss (*00) / Electrical connection (*00)
 A auf Klemmleiste verdrahtet / factory wired onto terminal board
 B Filter-Differenzdrucksensor / Filter differential pressure sensor

Elektroanschluss (*H2) / Electrical connection (*H2)
 A KaControl / KaControl
 B Filter-Differenzdrucksensor / Filter differential pressure sensor
 C Volumenstromsensor / Air volume sensor

LEGENDE / LEGEND

- 01 Sperrjalousie / Louvre
- 02 Filter ePM1>50% (F7) / Filter ePM1>50% (F7)
- 03 Bypassklappe / Bypass damper
- 04 Gegenstrom-Plattenwärmetauscher / Cross-flow plate heat exchanger
- 05 Kühlregister PKW (optional) / Cooling Coil CHW (optional)
- 06 Ventilator / Fan
- 07 Anschlussrahmen / Connection frame
- 08 Filter ePM10>50% (M5) / Filter ePM10>50% (M5)
- 09 Kondensatwanne / Condensate tray
- 10 Stellfüße (einstellbar) / Adjustable feet (height-adjustable)
- 11 Anbauteile (bauseits) / Accessory (by the customer)

| | | | | | | | | | | |
|--|----------|-------|------|----------|------------|------------------------|----------|---------|---------|--------|
| | | | | Datum | Name | Format | Art-Gr. | Version | CAD-Nr. | |
| | | | | Erst. | 23.03.2023 | sw | 3 | 462 | 2 | 912088 |
| <p>49794 Lingen (Ems) Tel. (0591) 7108-0 · Fax 7108-300 eMail: info@kampmann.de Internet: www.kampmann.de</p> | | | | | | CAD-Zeichnung | | | | |
| | | | | | | technische Zeichnungen | | | | |
| | | | | | | KaCompact KG | | | | |
| | | | | | | Abmessungen | | | | |
| | | | | | | DE / EN | | | | |
| | | | | | | Angeb.-Nr. | | | | |
| | | | | | | Auftr.-Nr. | | | | |
| Index | Änderung | Datum | Name | Zul.Abw. | ISO 2768-m | Bereich | Dokument | Blatt | Blatt | |

COPYRIGHT RESERVED: Die Zeichnung enthält von uns entwickeltes, geschütztes Know-How, das nicht ohne unsere schriftliche Zustimmung Dritten, insbesondere Mitbewerber, zugänglich gemacht werden darf. Zuwiderhandlungen verpflichten zu Schadenersatz.