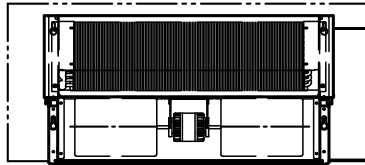


Venkon Umluft, Wandmontage mit Verkleidung
Vorderansicht



Venkon Umluft, Grundgerät
Vorderansicht




Venkon Umluft, Wandmontage mit Verkleidung

Seitenansicht




Ventil-Kit und Kondensatwanne

Unteransicht (mit Verkleidung)

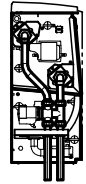


Vorderansicht



2 Leiter, 3 Rohrreihen

Seitenansicht



Venkon Umluft, Deckenmontage mit Verkleidung
Draufsicht

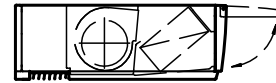


Venkon Umluft, Grundgerät
Draufsicht - Anschluss für Stahlblech




Venkon Umluft, Deckenmontage mit Verkleidung

Seitenansicht



Unteransicht (mit Verkleidung)

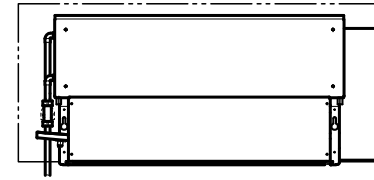


Venkon Umluft, Grundgerät

Seitenansicht

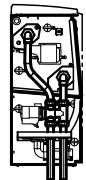


Vorderansicht



2 Leiter, 4 Rohrreihen

Seitenansicht

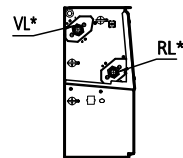


Deckengerät Seitenansicht

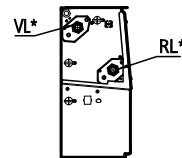


Wasseranschluß Wärmetauschervariante

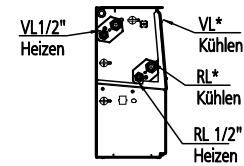
2 Leiter, 3 Rohrreihen




2 Leiter, 4 Rohrreihen



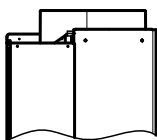
4 Leiter, 4 Rohrreihen



Unteransicht (mit Verkleidung)

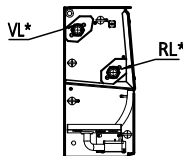


Deckengerät Seitenansicht

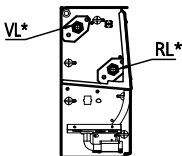


Wasseranschluß mit Kondensatwanne

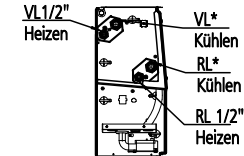
2 Leiter, 3 Rohrreihen



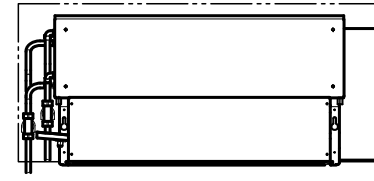
2 Leiter, 4 Rohrreihen



4 Leiter, 4 Rohrreihen

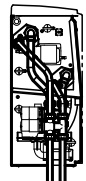


Vorderansicht

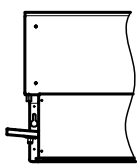


4 Leiter, 4 Rohrreihen

Seitenansicht



Wandgerät Vorderansicht



*Baugröße 1-4 = 1/2"

Baugröße 5-7 = 3/4"

Anzahl	Stammteil-Nr.	Abm.	Werkstoff	Nr.
	Stamm-Nr.	1:12	Zul. Abw. ISO 2768-m	Format Art-Gr. Sortier-Nr. Vers. Revision Konstrukt. Bl.
				2 148 3 410582
Projekt-Nr.		Erst.	30.08.16	dw
Auftr-Nr.		Änder.	05.10.16	dw
STL-Nr.		Gepr.		
		Freig.		
Venkon Umluft BG 3 Abmessungen Zubehör VentilKit				
Index	Änderung	Datum	Name	
3	Überarbeitung	30.08.16	dw	
2	Maßänderung	16.03.16	dw	