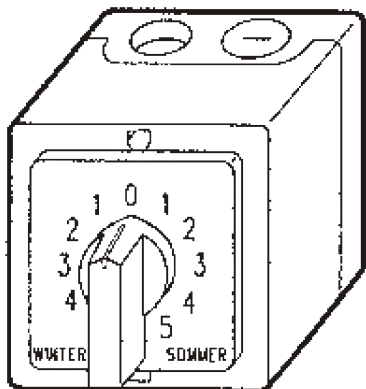



5-Stufen-Sommer-Winter-Schalter,

- Typ 100928 (Aufputzmontage)
- Typ 100929 (Unterputzmontage)

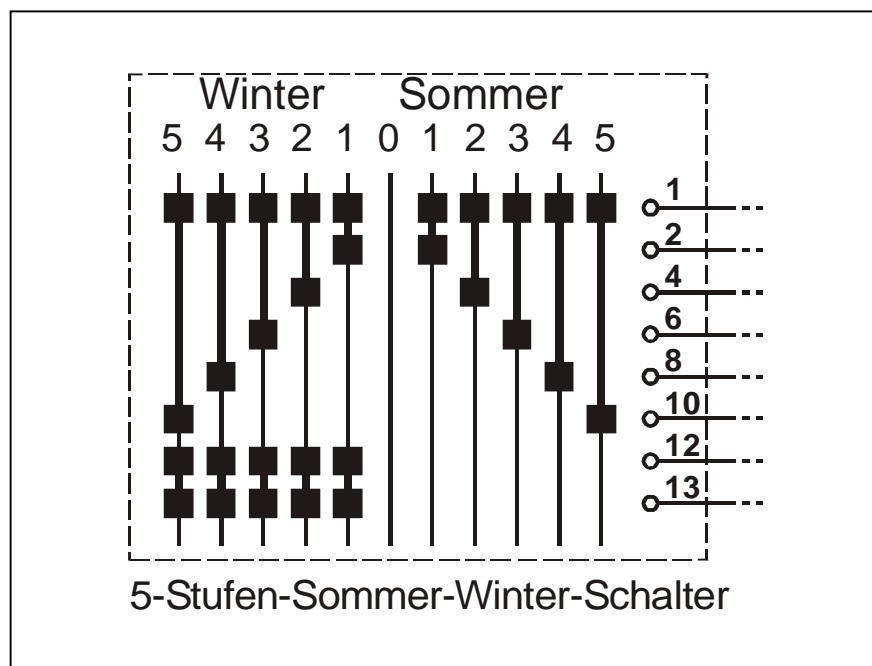
Schaltbild



Ausführung Aufputz,
Typ 100928



Ausführung Unterputz,
Typ 100929



Funktionsweise

| Schalterstellung | Durchgeschaltete Klemmen | |
|------------------|--------------------------|---------|
| "0" | --- | --- |
| Sommer 1 | 1 – 2 | --- |
| Sommer 2 | 1 – 4 | --- |
| Sommer 3 | 1 – 6 | --- |
| Sommer 4 | 1 – 8 | --- |
| Sommer 5 | 1 – 10 | --- |
| Winter 1 | 1 – 2 | 12 – 13 |
| Winter 2 | 1 – 4 | 12 – 13 |
| Winter 3 | 1 – 6 | 12 – 13 |
| Winter 4 | 1 – 8 | 12 – 13 |
| Winter 5 | 1 – 10 | 12 – 13 |

Technische Daten

| Typ | 100928 (Aufputz) | 100929 (Unterputz) |
|---------------------|------------------|--------------------|
| Schutzart | IP55 | --- |
| Schaltleistung | 15 A | 15 A |
| Abmessungen (HxBxT) | 82 x 82 x 125 mm | 82 x 82 x 24 mm |

*Aufbauhöhe