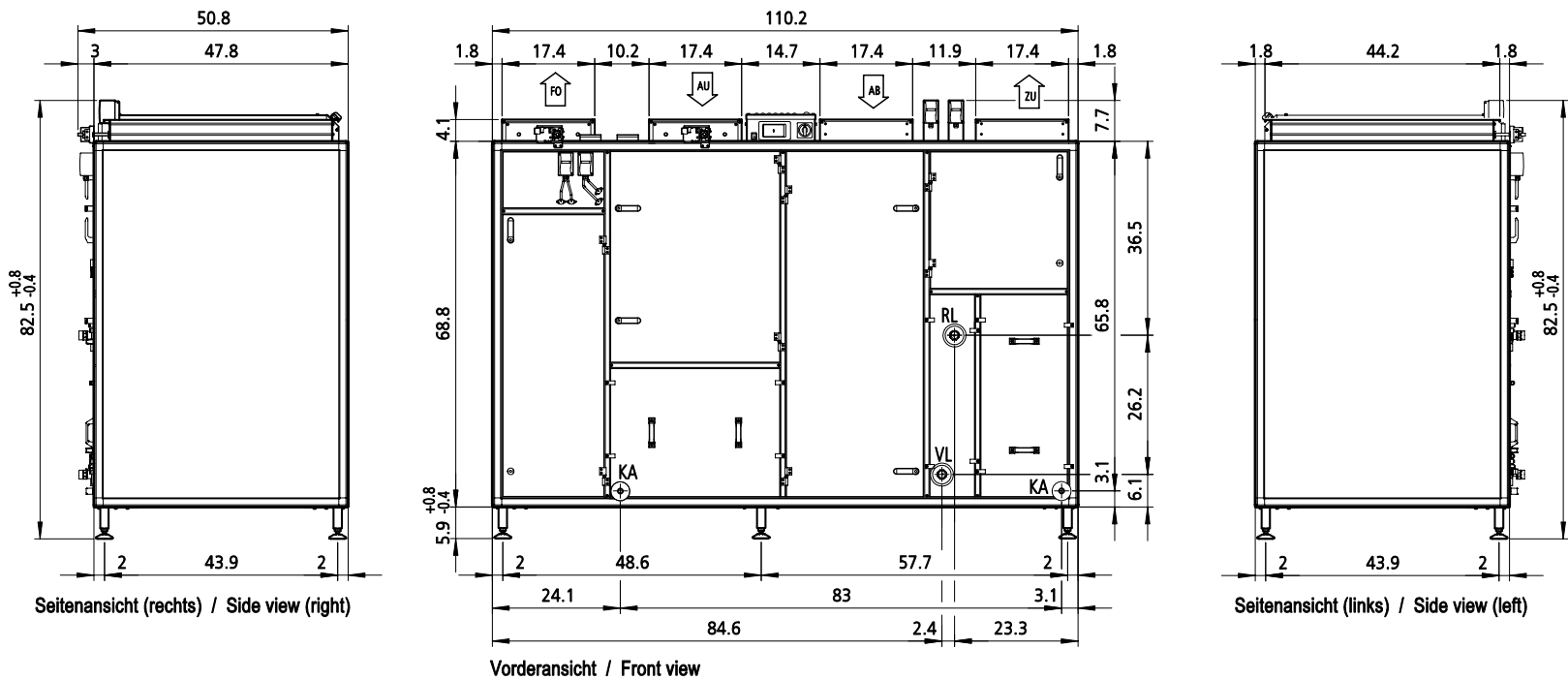
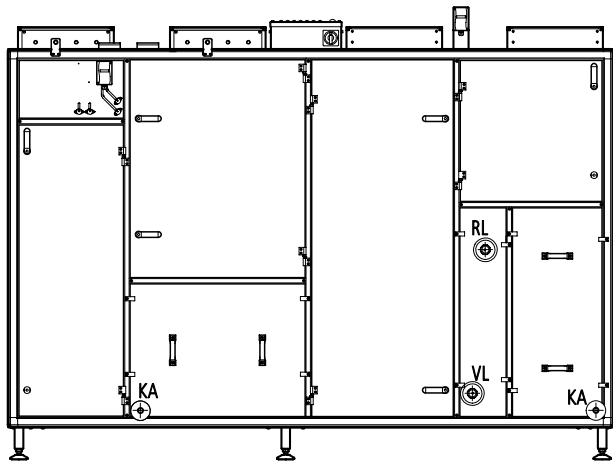


KaCompact KG, BG 60, vertikal, Abluft rechts, Abmessungen [Inch] / KaCompact KG, model 60, vertical, extract air right, dimensions [inch]

Beispiel mit Kühlregister und mit Elektroanschluss KaControl / Example with cooling coil and with electrical connection KaControl



Beispiel mit Kühlregister und auf Klemmleiste verdrahtet  
Example with cooling coil and with factory wired onto terminal board

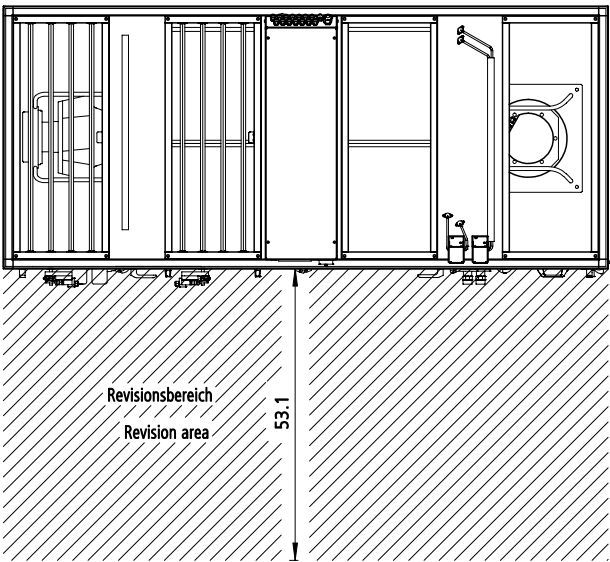


Vorderansicht / Front view

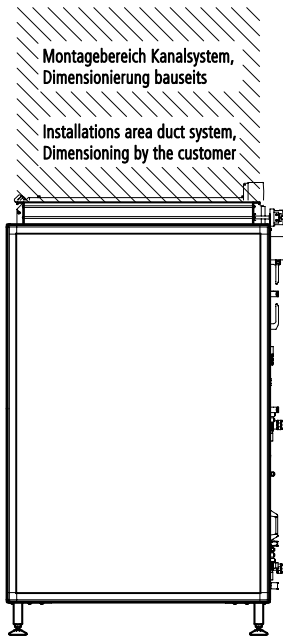
Variante / Variant

LEGENDE / LEGEND

VL = Vorlauf, Außengewinde 1 1/4" / Flow, external thread 1 1/4"  
RL = Rücklauf, Außengewinde 1 1/4" / Return, external thread 1 1/4"  
KA = Kondensatablauf 3/4" / Condensate drain 3/4"

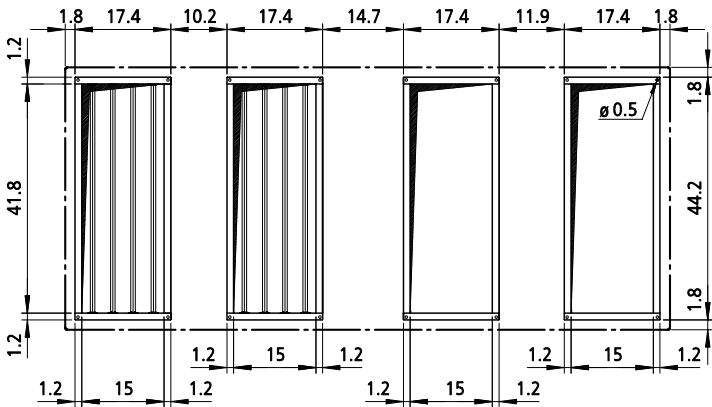


Draufsicht / Top view



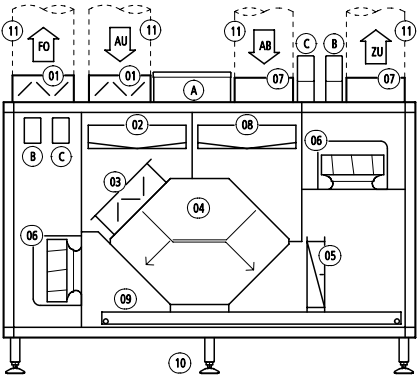
Seitenansicht (links) / Side view (left)

Detail / Detail



Abmessungen Anschlussrahmen / Dimensions connection frame

Schematische Darstellung / Schematic representation



Luftarten / Air types

AU = Außenluft / Outdoor air (ODA)  
ZU = Zuluft / Supply air (SUP)  
AB = Abluft / Extract air (ETA)  
FO = Fortluft / Exhaust air (EHA)

Reglungsvarianten / Control options

Elektroanschluss (\*00) / Electrical connection (\*00)  
A auf Klemmleiste verdrahtet / factory wired onto terminal board  
B Filter-Differenzdrucksensor / Filter differential pressure sensor

Elektroanschluss (\*H2) / Electrical connection (\*H2)

A KaControl / KaControl  
B Filter-Differenzdrucksensor / Filter differential pressure sensor  
C Volumenströmsensor / Air volume sensor

LEGENDE / LEGEND

01 Sperrjalousie / Louvre  
02 Filter ePM1>50% (F7) / Filter ePM1>50% (F7)  
03 Bypassklappe / Bypass damper  
04 Gegenstrom-Plattenwärmetauscher / Cross-flow plate heat exchanger  
05 Kühlregister PKW (optional) / Cooling Coil CHW (optional)  
06 Ventilator / Fan  
07 Anschlussrahmen / Connection frame  
08 Filter ePM10>50% (M5) / Filter ePM10>50% (M5)  
09 Kondensatwanne / Condensate tray  
10 Stellfüße (einstellbar) / Adjustable feet (height-adjustable)  
11 Anbauteile (bauseits) / Accessory (by the customer)

**KAMPMANN**  
49794 Lingen (Ems)  
Tel. (0591) 7108-0 • Fax 7108-300  
eMail: info@kampmann.de  
Internet: www.kampmann.de

Angeb.-Nr.

Auftr.-Nr.

Datum		Name	Format	Art-Gr.	Version	CAD-Nr.
Erst.	05.01.2023	sw	3	462	2	
Änder.						
CAD-Zeichnung						
technische Zeichnungen						
KaCompact KG						
Abmessungen						
DE / EN						
Zul.Abw. ISO 2768-m						
Bereich Dokumentation						
Maßstab 1:35 Blatt						